
Марафон «Я — Инвестор»



Урок 3

Будьте бдительны!

Проверяйте наименование аккаунта в Инстаграм по буквам.

Единственный аккаунт Дмитрия - [@dimatolstyakov](https://www.instagram.com/dimatolstyakov)

группа ВКонтакте - <https://vk.com/finra>

Мы никогда не рассылает никакие инвестиционные предложения, остерегайтесь мошенников.

Вы можете написать в личные сообщения Инстаграм и ВК, если вам нужна техническая помощь.

Здравствуйте, уважаемые дамы и господа!

Рад приветствовать вас на третьем дне марафона. Сегодня мы будем решать навыковую задачу. Я расскажу о брокерском термине, как им пользоваться и какие есть нюансы при совершении покупки.

Мы планомерно движемся к покупке вашего актива!

При переходе к практической части, хочу обратить ваше внимание на два вопроса.

1. Не набивайте свой портфель на 100% акциями. Мы покупаем акцию в пробной покупке, для того, чтобы поймать ощущение “я - инвестор”. В нашей аналогии с автомобилем мы проезжаем первые 100 метров и останавливаемся.

Пока мы не составим полноценный инвестиционный портфель, мы не можем отправиться в длительное путешествие.

2. Делайте пробную покупку на обычный брокерский счет, не на ИИС. Возможно вы еще не знаете, что такое ИИС - в нем надо досконально разобраться, прежде чем заводить туда деньги.

Вы получите PDF отчет, где будет вся информация по ИИС.

Также поступают вопросы по семейному обучению в нашей Школе безопасных инвестиций. Кратко отвечу, что такая возможность есть, второй человек в паре обучается бесплатно.

Простые элементы брокерского терминала.

Мы уже говорили, что биржа - это место торговли и брокер - посредник между физическими лицами и биржей.

(Подробнее на 2 мин. 25 сек. видео 3 дня).

У каждого брокера существует, так называемый, брокерский терминал. Это мобильное приложение или версия для ПК, которая позволяет совершать управление нашими деньгами.

Один из самых старых терминалов - QUIK, мы его разбирать не будем, он достаточно сложный, когда-то я сам затратил на его изучение около двух месяцев. Сегодня есть более простые варианты.

Все терминалы похожи друг на друга. Что же нам необходимо знать?

Характеристика акции при торговле



- Информация о компании + Тикер
- Тип акции - обыкновенная и привилегированная
- Цена спроса (Бид)
- Цена предложения (Аск)
- Объем торгов
- Изменение цены с момента начала торгов

(Подробнее на 3 мин. 37 сек. видео 3 дня).

Каждая акция имеет тикер - короткое обозначение бумаги.

Привилегированная акция дает преимущественное право, при получении предприятием прибыли, на получение дивидендов. При этом ограничивает собственника акции в участии в голосованиях и т.д.

Обыкновенная акция не имеет привилегии по получению дивидендов, но имеет право голоса.

Обозначения Бид и Аск - цена спроса и предложения, их вы будете видеть в терминале.

(Подробнее на 4 мин. 35 сек. видео 3 дня).

Следующий важный показатель - это объём торгов. У одних акций может быть достаточно много сделок за определенный промежуток времени, а у других очень мало. По факту это характеристика ликвидности.

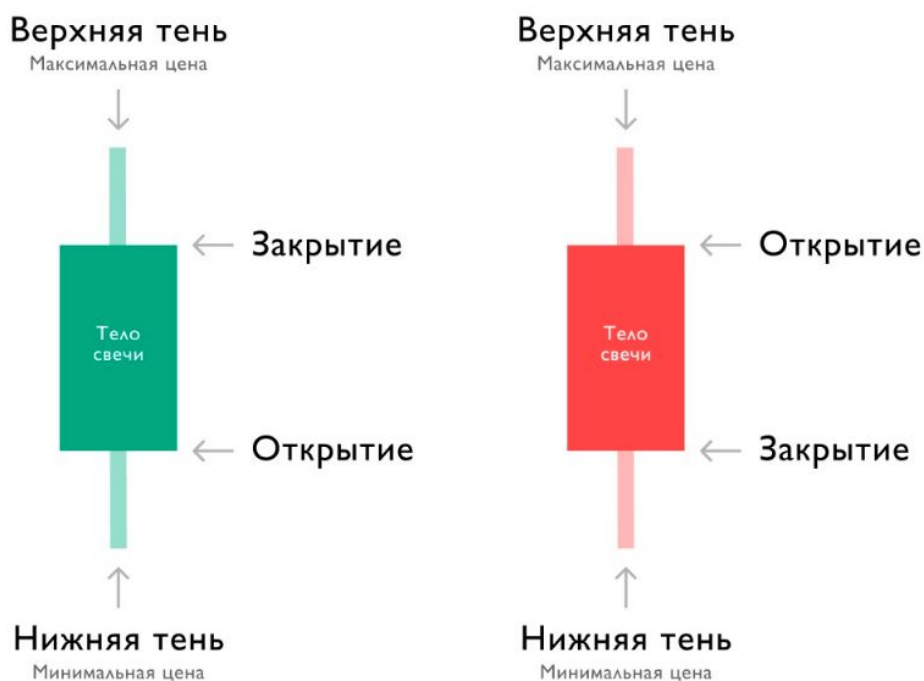
Изменение цены с момента начала торгов. Мы видим на сколько в процентном отношении изменилась цена с начала торгов, упала или выросла.

Также запомните, что такое “японская свеча” - это вид интервального графика.

“Японская свеча” характеризует цену.

(Подробнее на 6 мин. 14 сек. видео 3 дня).

Понятие Японской свечи

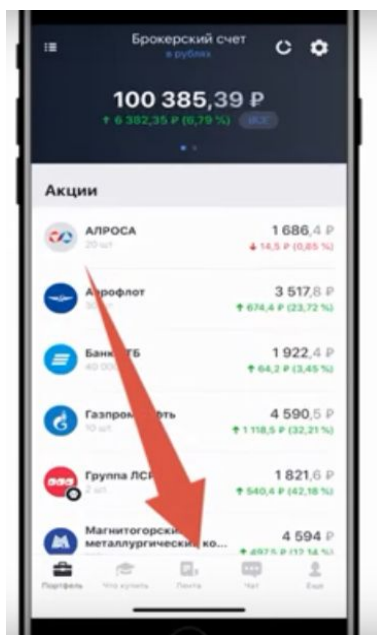


На графиках мы видим зеленую свечу, если за определенный промежуток времени цена выросла и красную свечу, если цена снизилась.

Перейдем непосредственно в терминал и посмотрим как это выглядит.

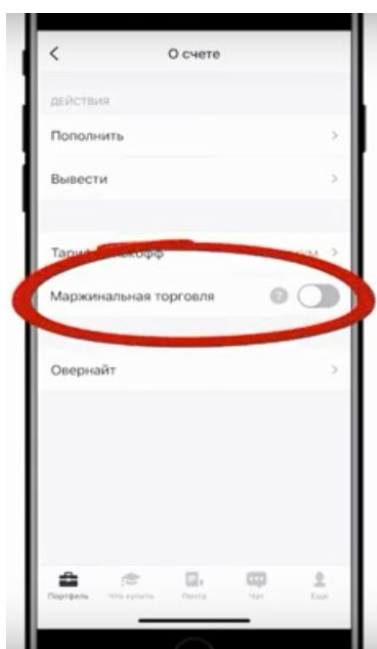
(Подробнее на 8 мин. 05 сек. видео 3 дня).

Как совершить пробную покупку.



Внизу вы видите различные вкладки: портфель, что купить, лента.

В верхнем правом углу кружок - аналитика портфеля и значок шестеренки. Здесь можно пополнить и вывести средства, посмотреть ваш тариф. Для новичков достаточно тарифа “Инвестор”.



Галочку “маржинальная торговля” необходимо убрать, чтобы вы не залезли в кредит.

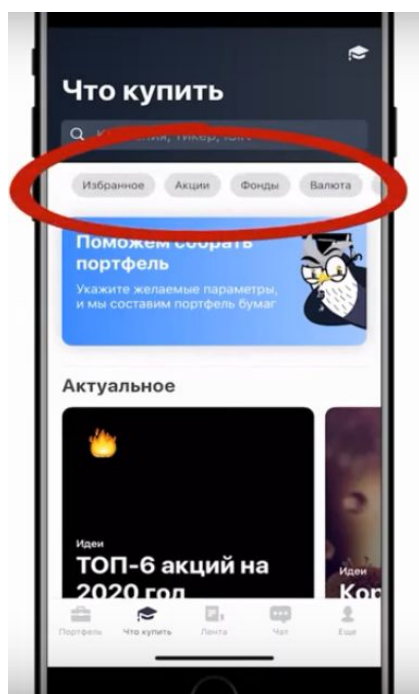
“Овернайт” у меня включен. Это возможность давать свои бумаги в займ брокеру на ночь, за это платится дополнительное вознаграждение.

Вы можете её выключить.

Далее переходим во вкладку “что купить” внизу экрана. Здесь различные промоакции от брокера.

Ко всем этим предложениям стоит относиться скептически, потому что основная задача брокера, чтобы вы совершали сделки.

Чаще всего, по моему мнению, это не достаточно профессиональные предложения.



Вверху увидите вкладки: акции, фонды, валюта и т.д.

Сейчас перейдем в “акции”, в верхней строке выберем “российские”.

Мы видим список из акций, можем их отбирать, наблюдать за ценами. (Подробнее на 10 мин. 30 сек. видео 3 дня).

Вверху экрана есть поисковая строка, туда мы можем ввести название компании или тикер и увидим, что нам предлагает брокер.



Вводите “Газпром”, вы увидите график с “японскими свечами”, пролистайте его на длительный промежуток времени, увидите как меняется цена.

В левом углу значок для изменения вида графика, он может быть и линейным.

Удерживайте пальцем любую свечу и вы увидите информацию о цене открытия, закрытия и пр. (Подробнее на 12 мин. 22 сек. видео 3 дня).

В верхней строке вы видите вкладки “детали”, “обзор”, “стакан” и пр. Рекомендую читать обзоры.

“Стакан” - это набор покупателей и продавцов в виде таблицы, где отображаются цены предложения и покупки.

“Пульс” - своеобразная социальная сеть, не рекомендую.

“Показатели” - можно посмотреть для ознакомления, подробно разбираем на второй ступени курса, здесь мало информации для анализа.

“Прогнозы” и “идеи” я бы на вашем месте пропускал. Статистика по прогнозам такова, что, например, МВФ за последние 10 лет дал 220 прогнозов и ни одного из них не сбылось.

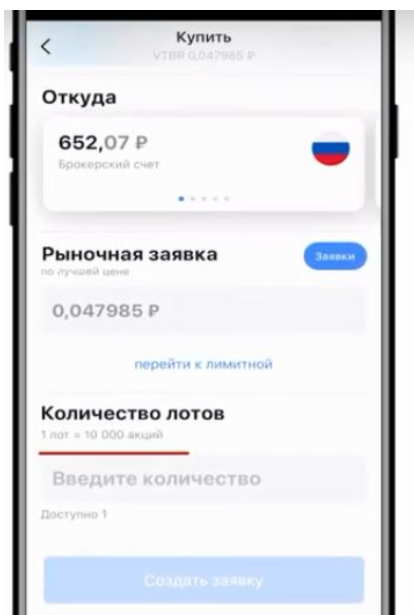
“Дивиденды” - это интересно, посмотрите суммы по годам и % .

В правом верхнем углу при помощи “звездочки” добавляем в избранное, при помощи “колокольчика” можно попросить уведомить вас об изменении цены.

Сейчас я сделаю покупку, планировал купить акции ВТБ. (Подробнее на 17 мин. 05 сек. видео 3 дня).

Переходим к компании, видим, что цена менее 5 копеек за акцию, внизу экрана увидите кнопку “купить” и нажимаете на неё для совершения покупки.

Вы попадаете на страницу оформления заявки, для начала рекомендую использовать рыночную заявку.



Это значит, что вы купите лот у продавца, который на данный момент предлагает минимальную цену.

Обратите внимание на строку “количество лотов”. Акции продаются лотами и в одном лоте может быть различное количество акций. **Писать надо**

количество лотов, а не акций!

В случае ВТБ один лот 10 000 акций, я покупаю один лот. У всех компаний по-разному.

Далее нажимаем “создать заявку” и видим, что сделка произошла, я заплатил 479,9 рублей.

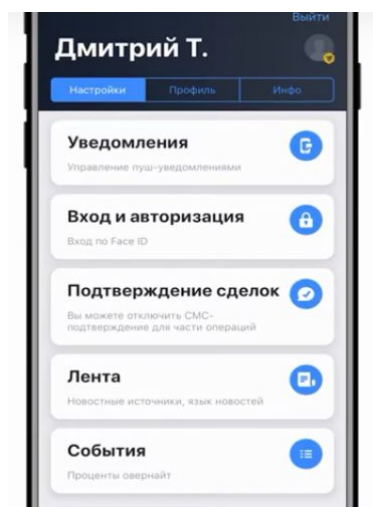
“Стоп-лосс” и “Тейк-профит” - это типы заявок, они для спекулянтов, нам это сейчас не нужно.

Перейдя в портфель я вижу, что количество денег уменьшилось, а количество акций ВТБ увеличилось. Операция продажи идентична операции покупки.

Нюансы при работе в приложении брокера.

В нижней строке приложения брокера есть вкладка “лента”, там можно читать новости.

“Чат” - общение с вашим менеджером. Я призываю вас общаться с менеджером, огромное количество ответов можете здесь получить.



“Ещё” - здесь обратите внимание на настройки. Важные моменты по безопасности, рекомендую всё проверить, поставить максимальную защиту.

В “профиле” обратите внимание на вкладку “отчеты”. (Подробнее на 21 мин. 43 сек. видео 3 дня).

Перейдя в отчеты мы увидим: налоговый отчет, брокерский отчет и депозитарный отчет.

Депозитарный отчет - это ваши ценные бумаги, которые хранятся в депозитарии.

Депозитарий - это специальное учреждение, которые хранит ваши ценные бумаги. Если брокер обанкротится - всё в порядке, ваши бумаги отделены от активов брокера.

Брокерские отчеты - очень важная информация, поэтому пришлите в мессенджер марафона вашу электронную почту. На почту вы получите в ближайшие 7 дней мое видео, о том как читать брокерский отчет.

В разделе “инфо” - обратная связь, помощь, частые вопросы, пожалуйста пользуйтесь.

Теперь обсудим один из самых частых вопросов. Как узнать куда пойдет цена акции?

Величайшие умы задавались этим вопросом на протяжении многих лет.

Существует два метода, которые могут прогнозировать или формировать наши ожидания.

Это технический анализ и фундаментальный анализ.

2 способа анализа и прогнозирования цены акций



- **Технический анализ**

Совокупность инструментов прогнозирования вероятного изменения цен на основе закономерностей изменений цен в прошлом в аналогичных обстоятельствах

- **Фундаментальный анализ**

Совокупность методов прогнозирования рыночной (биржевой) стоимости компании, основанных на анализе финансовых и производственных показателей её деятельности.

(Подробнее на 24 мин. 06 сек. видео 3 дня).

Технический анализ позволяет на основе поведения цены в прошлом (по графикам) спрогнозировать поведение цены в будущем.

Пользуются техническим анализом, как правило, трейдеры. Так как прошлые результаты не гарантируют результатов в будущем, то трейдерам всё сложнее угадывать.

Поэтому я не рекомендую начинать с трейдерства и технического анализа.

По статистике 90% начинающих трейдеров теряют свой капитал.

Фундаментальный анализ подразумевает анализ работы бизнеса, производственных показателей, таких как выручка, дивиденды, производство продукции, динамика изменения финансовых показателей.

Фундаментальный анализ - это база для долгосрочного инвестирования.

На Московской бирже существует режим торгов, без лишних подробностей просто запомните, что с 10-00 до 18-40 по московскому времени вы можете совершать сделки.

Ночью биржа не работает (речь об акциях).

Также обращаю ваше внимание, что акции торгуются в режиме T+2. Это означает, что при совершении сделки деньги резервируются сразу, а бумаги приходят через два дня.

Облигации торгуются в режиме T+1.

Домашнее задание.

Запустить двигатель. Стать инвестором!

Совершить первую покупку.

1. Сбербанк, Газпром, ФСК ЕЭС, Банк ВТБ.
2. Отчитаться о покупке в посте Марафона.
3. Проверить напарника!

Сейчас не принципиально, что вы покупаете, важно сделать действие!

В посте марафона напишите, что совершили покупку, какую акцию и по какой цене.

План следующего урока.



Урок 4. Трансляция. Тронуться с места, показав сигнал поворотником. Время и ссылка придут вам в чат марафона.

- Получить список всех инвестиционных инструментов
 - Узнать, куда инвестировать в 2020 году
 - Понять, что делать и как ехать дальше
-

Завтра будет трансляция, где вы сможете задавать свои вопросы.

Вы поймете какие следующие шаги в мире инвестиций следует делать.

Маленький спойлер)

Часто задаете вопрос, где же взять доходность 15-25% годовых, которую мы считали для своих целей.

Где взять доходность?

Если взять портфель:

- 1/3 акции
- 1/3 облигации
- 1/3 золото

То за 20 лет с 1998 года ваша
среднегодовая доходность
составила бы **31,7%**



О принципах формирования портфеля мы поговорим уже завтра!

Благодарю за внимание, выполняйте домашнее задание.

Следите за информацией в [моем Инстаграм](#),
приглашаю подписаться.
