



Учебник по покеру и заработку в интернет

Автор: Феликс

2011

Оглавление

Раздел 1.

Психологические и стратегические основы игры.....3

Раздел 2.

Поиск информации.....19

Раздел 3.

**Схема денежного потока или как получать
пассивный доход в сети интернет.....24**

Раздел 1. Психологические и стратегические основы игры

Фундаментальная установка при игре в покер – это поиск плохих игроков и концентрация своего внимания на эксплуатации всех возможных ошибок, которые они будут делать.

Чем больше ошибок они делают и чем более грубые эти ошибки – тем лучше для нас. Мы это все видим, отмечаем про себя каждую их ошибку и от этого получаем хорошее настроение.

Во время игровой сессии мы не думаем о том, сколько денег мы выиграли или проиграли, а наблюдаем за игрой соперников и находим ошибки в их стратегии.

Мы должны записывать эти ошибки – делать так называемые нотсы. Это дисциплинирует наше мышление и заставляет его работать строго упорядоченно.

Со временем вы выстроите свою систему нотсов и это будет хорошим фундаментом для плюсовой игры.

Типичные ошибки соперников я разберу ниже.

Этот процесс концентрации на ошибках, образно говоря, должен согревать нам душу. Даже если мы проигрываем деньги в конкретной игровой сессии – это не имеет значения.

Самое главное – правильный настрой. Мы видим ошибки у соперников и мы не допускаем ошибок сами.

Если вы глубоко поймете этот совет и станете настойчиво применять его на практике, то у вас всегда будет хорошо отлаженная игра без негативного эмоционального вовлечения в процес.

Сейчас я хочу детально проанализировать одну раздачу. Я хочу, что бы вы поняли каждый тезис этого анализа, так как я старался писать все без «воды».

Poker Stars Limit Hold'em

Pre Flop: (1.4 SB) Hero is UTG+1 with K♣ K♠

1 fold, Hero raises, 3 folds, CO calls, SB 3-bets, 1 fold, Hero caps!, CO calls, SB calls

Flop: (13 SB) 9♠ 5♥ 5♦ (3 players)

SB checks, Hero bets, CO calls, SB calls

Turn: (8 BB) K♥ (3 players)

SB checks, Hero bets, CO calls, SB raises, Hero 3-bets, CO calls, SB calls

River: (17 BB) 2♠ (3 players)

SB checks, Hero bets, CO calls, SB calls

Final Pot: 20 BB

CO mucks 6♠ 6♣

SB mucks K♦ A♥

Hero shows K♣ K♠ (a full house, Kings full of Fives)

Hero wins 19.2 BB

В этой раздаче Hero и SB сыграли идеально и это просто неудача, что SB проиграл этот банк. Он вполне мог бы его поделить, если бы на руках у Hero оказался тот же АК.

Кроме того Hero так же мог бы попасть в неловкую ситуацию, если бы на руках у него были QQ или JJ. С которыми ему пришлось бы принимать трудное решение на терне после чекрейза от соперника.

От чего зависел бы выбор Hero в такой гипотетической ситуации.

От двух факторов:

1. Соотношения размера банка к сумме денег, необходимой для колла до вскрытия. Этот фактор располагает нас к коллу.
2. Является ли наша рука самым низом нашего спектра – тогда мы находим хороший фолд, или является ли наша рука верхней частью нашего спектра рук – тогда мы находим колл, так как иначе рискуем быть заблефованными слишком часто в аналогичных ситуациях.

Таким образом, играя в покер в каждой ситуации, мы должны видеть весь свой спектр рук и знать, как мы будем его разыгрывать. Тогда с таким ментальным настроем мы будем совершать минимум ошибок и будем всегда сконцентрированы на раздаче.

В данном случае наш диапазон крайне узок АК, JJ+ и, зная это, мы сыграем с JJ bet/fold на терне.

Такой расчет альтернативных линий – это один из главных секретов покерного профессионала.

В то время когда любитель живет одной раздачей, профессионал на лету очень быстро анализирует все возможные альтернативные варианты.

Я так детально остановился на этом моменте потому, что считаю его очень важным.

Проанализируем теперь игру СО (катофф – позиция перед баттоном). В этой раздаче он ошибся практически на каждой улице.

На **префлопе** для входа в игру он должен провести необходимый расчет эквити своей руки против диапазона соперника и решить, достаточно оно для игры или нет.

Я делаю эти расчеты в **Slice** <http://sliceeq.com/>, но можно их делать в бесплатном аналоге этой программы PokerStove <http://pokerstove.com/>

Кстати, если вы будете расширять репертуар игр и играть в Лимитную Омаху Хай-Ло, принципы которой во многом идентичны Лимитному Холдему, то **Slice** будет для вас оптимальным решением. Так как помимо простого расчета эквити у него есть еще несколько полезных фишек.

Ниже приведены примеры расчетов.

Slice by ev++

File Tools Help

Equity Calculator Range Enumerator Other Calculators

Game: Hold'Em PokerStove Players: 4 Iterations: 100000 ☐ Street-By-Street

Board:

Player 1: 77-AA, A"K-J" {RB}, [K]Q, [A"K-T"], [K"Q-J"], [QJ] 60.0 ☐

Player 2: 66 40.0 ☐

Player 3: 0.00 ☐

Player 4: 0.00 ☐

Equity Showdown Hands Output Formats Graph Next Card Equities

	Equity	Combos	Combos(Reduced)	Win Hi	Tie Hi			
- Pot 1								
Player 1	60	124 / 9.35%	124 / 9.35%	59.7	0.511			
Player 2	40	6 / 0.45%	6 / 0.45%	39.8	0.511			

Finised 100,000 Monte Carlo iterations finished

PokerStove - [PStove1]

7% File Edit View Window Help

Hold'em

Hand Distribution		Equity
Player 1	<small>R</small> <small>D</small> 77+ATs+KJs+QJs,AJo+,KQo	60.039%
Player 2	<small>R</small> <small>D</small> 66	39.961%
Player 3	<small>R</small> <small>D</small>	
Player 4	<small>R</small> <small>D</small>	
Player 5	<small>R</small> <small>D</small>	
Player 6	<small>R</small> <small>D</small>	
Player 7	<small>R</small> <small>D</small>	
Player 8	<small>R</small> <small>D</small>	
Player 9	<small>R</small> <small>D</small>	
Player 10	<small>R</small> <small>D</small>	

Board: select

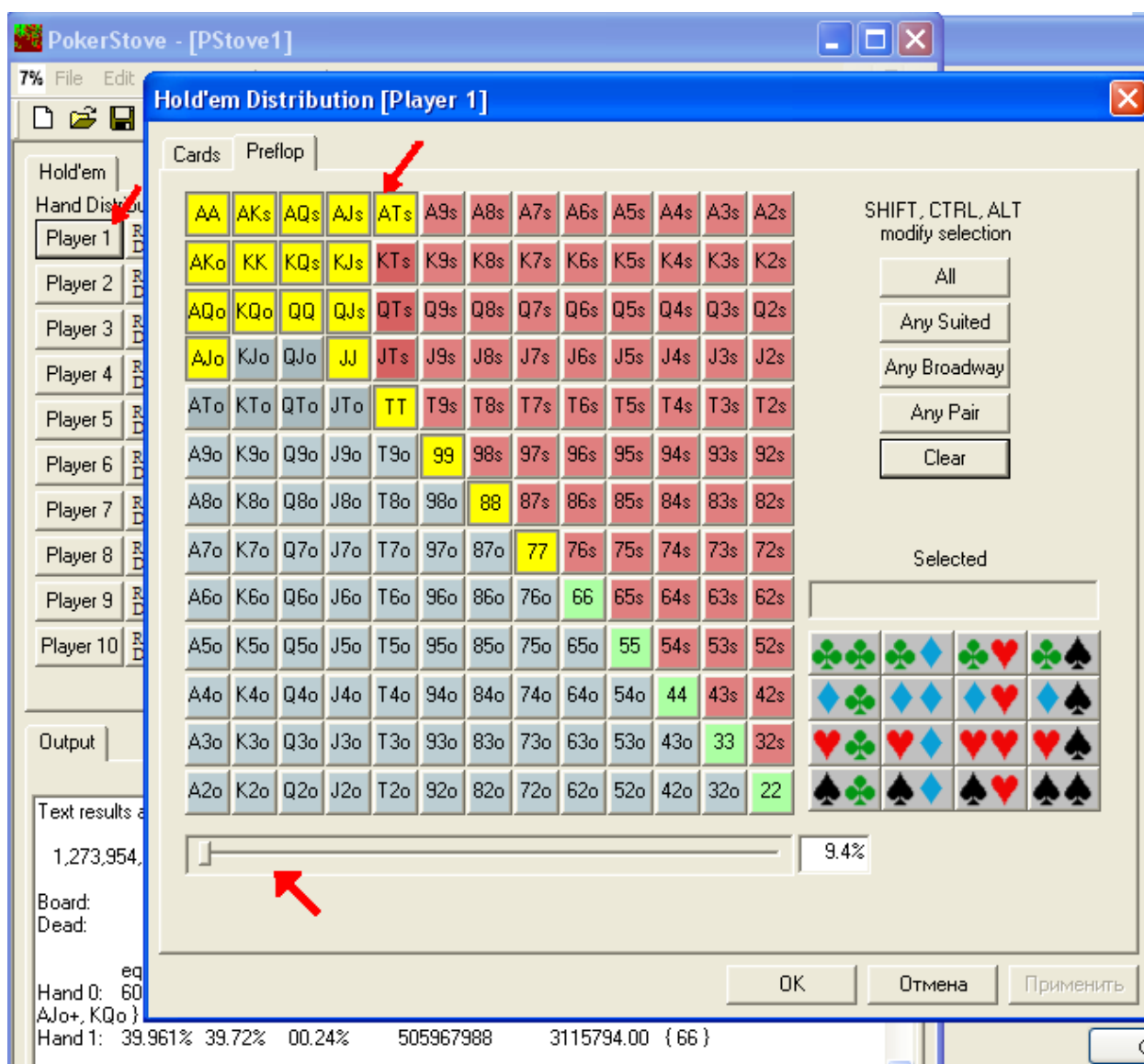
Dead Cards: select

Evaluate

Clear All

☒ Enumerate All
☐ Monte Carlo

Output



Техника очень простая. Вы кликаете на **Player1** и задаете вручную или скроллингом диапазон рук соперника. Потом кликаете на **Player2** и задаете руку Баттону – 66.

Я останавливаюсь на этом так детально, потому что это основа игры – оценить диапазон рук соперника и то, как стоит наша рука против диапазона соперника.

Если вы не будете лениться и проработаете таким образом множество альтернативных вариантов и запомните их, то вы получите огромное преимущество во время игры против соперника, который никогда не пользуется PokerStove.

После проведения этих расчетов мы должны подумать стратегически и понять, что колд колл это не вариант, так как у нас нет достаточного эквити 50%. Кроме того, если выбирать между колдколлом и 3бетом, то 3бет будет практически всегда лучше, так как мы гарантированно получаем позицию на остальные раунды торговли, а так же мертвые деньги малого и большого блайнда.

Наличие мертвых денег в банке — это очень важно. Благодаря этому мы можем трибетить более лузово, то есть нам не нужно все 50%, а часто достаточно и 46%-49%.

Этот момент тоже важно осознать, понять, запомнить и просчитать множество альтернативных вариантов.

Скажем в этой ситуации трибет с 99 будет допустимым решением, так как наше эквити 48% и мы имеем позицию плюс мертвые деньги блайндов.

На **терне и ривере** СО совершает одну из грубейших ошибок, это колл трех больших ставок практически без эквити. То есть он привносит в общий банк гору мертвых денег. Играть с такими противниками одно удовольствие, так как они делают ошибку за ошибкой. Мы же видим эти ошибки, фокусируем на них свое внимание и играем в хорошем настроении не зависимо от того, как много мы заработали за сессию.

К сожалению такие игроки редкое явление. Для игры с ними нужно запоминать их ники в friend-листе покер-рума, запоминать в какое время они обычно играют, находить их и подсаживаться. Впрочем, реализовать это достаточно трудно в современных реалиях онлайн покера, так как на таких игроков быстро собираются очереди и вероятность того, что вы попадете к ним за стол крайне низкая.

Теперь вы должны изучить перечень фундаментальных ошибок, которые допускают слабые игроки. Это нужно для того, что бы знать на чем концентрироваться во время раздач.

Вот самые распространенные и дорогие ошибки.

1. Оупен лимпы префлоп.

Вы же должны открывать игру только рейзом. Так как мы боремся за мертвые деньги блайндов, то играть лимпом недопустимо.

Вот диапазон рук для вашего открывающего рейза из каждой позиции:

Малый блайнд:

SHIFT, CTRL, ALT
modify selection

All
Any Suited
Any Broadway
Any Pair
Clear

Selected
65o

65.3%

Баттон:

SHIFT, CTRL, ALT
modify selection

All
Any Suited
Any Broadway
Any Pair
Clear

Selected
65o

52.2%

CO:

Cards Preflop

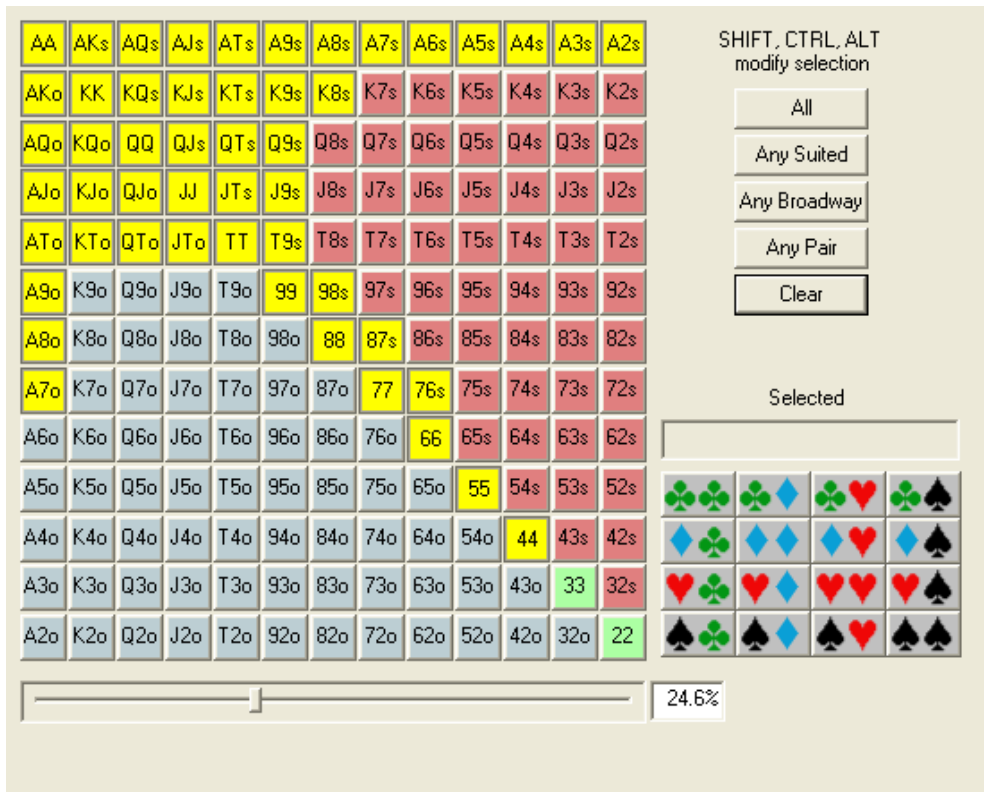
SHIFT, CTRL, ALT
modify selection

All
Any Suited
Any Broadway
Any Pair
Clear

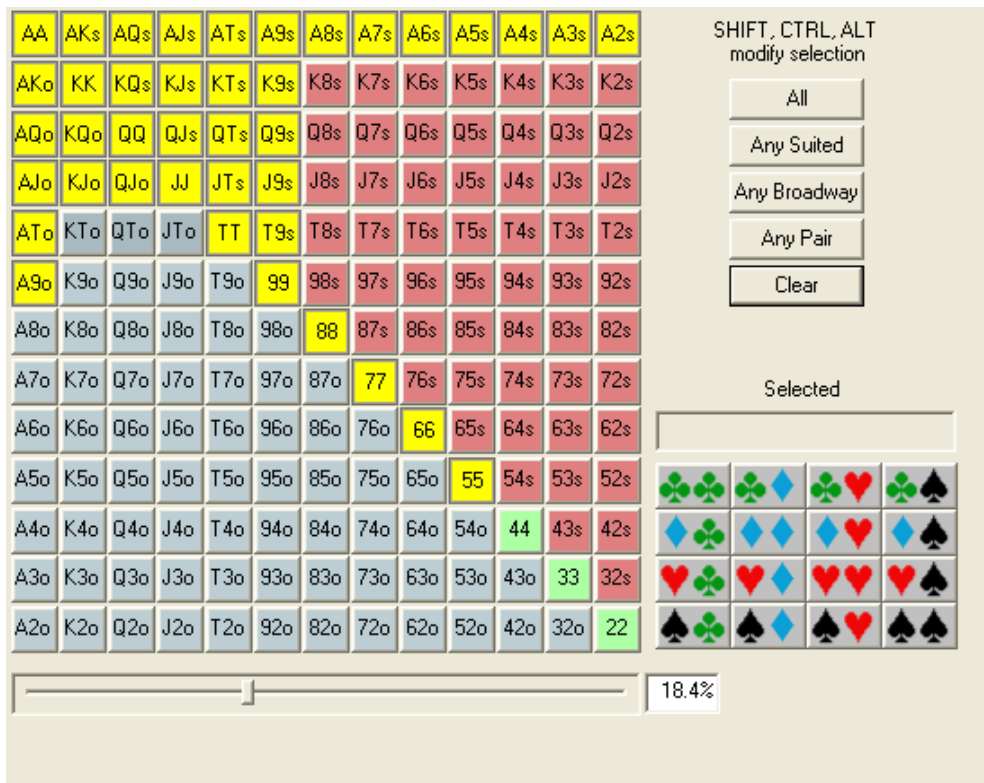
Selected

33.3%

MP+2:



MP+1:



MiddlePosition:

Cards

Preflop

AA	AKs	AQs	AJs	ATs	A9s	A8s	A7s	A6s	A5s	A4s	A3s	A2s
AKo	KK	KQs	KJs	KTs	K9s	K8s	K7s	K6s	K5s	K4s	K3s	K2s
AQo	KQo	QQ	QJs	QTs	Q9s	Q8s	Q7s	Q6s	Q5s	Q4s	Q3s	Q2s
AJo	KJo	QJo	JJ	JTs	J9s	J8s	J7s	J6s	J5s	J4s	J3s	J2s
ATo	KTo	QTo	JTo	TT	T9s	T8s	T7s	T6s	T5s	T4s	T3s	T2s
A9o	K9o	Q9o	J9o	T9o	99	98s	97s	96s	95s	94s	93s	92s
A8o	K8o	Q8o	J8o	T8o	98o	88	87s	86s	85s	84s	83s	82s
A7o	K7o	Q7o	J7o	T7o	97o	87o	77	76s	75s	74s	73s	72s
A6o	K6o	Q6o	J6o	T6o	96o	86o	76o	66	65s	64s	63s	62s
A5o	K5o	Q5o	J5o	T5o	95o	85o	75o	65o	55	54s	53s	52s
A4o	K4o	Q4o	J4o	T4o	94o	84o	74o	64o	54o	44	43s	42s
A3o	K3o	Q3o	J3o	T3o	93o	83o	73o	63o	53o	43o	33	32s
A2o	K2o	Q2o	J2o	T2o	92o	82o	72o	62o	52o	42o	32o	22

SHIFT, CTRL, ALT
modify selection

All

Any Suited

Any Broadway

Any Pair

Clear

Selected

♣♣

♣♦

♣♥

♣♠

♦♣

♦♦

♦♥

♦♠

♥♣

♥♦

♥♥

♥♠

♠♣

♠♦

♠♥

♠♠

14.0%

EarlyPos:

Cards

Preflop

AA	AKs	AQs	AJs	ATs	A9s	A8s	A7s	A6s	A5s	A4s	A3s	A2s
AKo	KK	KQs	KJs	KTs	K9s	K8s	K7s	K6s	K5s	K4s	K3s	K2s
AQo	KQo	QQ	QJs	QTs	Q9s	Q8s	Q7s	Q6s	Q5s	Q4s	Q3s	Q2s
AJo	KJo	QJo	JJ	JTs	J9s	J8s	J7s	J6s	J5s	J4s	J3s	J2s
ATo	KTo	QTo	JTo	TT	T9s	T8s	T7s	T6s	T5s	T4s	T3s	T2s
A9o	K9o	Q9o	J9o	T9o	99	98s	97s	96s	95s	94s	93s	92s
A8o	K8o	Q8o	J8o	T8o	98o	88	87s	86s	85s	84s	83s	82s
A7o	K7o	Q7o	J7o	T7o	97o	87o	77	76s	75s	74s	73s	72s
A6o	K6o	Q6o	J6o	T6o	96o	86o	76o	66	65s	64s	63s	62s
A5o	K5o	Q5o	J5o	T5o	95o	85o	75o	65o	55	54s	53s	52s
A4o	K4o	Q4o	J4o	T4o	94o	84o	74o	64o	54o	44	43s	42s
A3o	K3o	Q3o	J3o	T3o	93o	83o	73o	63o	53o	43o	33	32s
A2o	K2o	Q2o	J2o	T2o	92o	82o	72o	62o	52o	42o	32o	22

SHIFT, CTRL, ALT
modify selection

All

Any Suited

Any Broadway

Any Pair

Clear

Selected

♣♣

♣♦

♣♥

♣♠

♦♣

♦♦

♦♥

♦♠

♥♣

♥♦

♥♥

♥♠

♠♣

♠♦

♠♥

♠♠

10.9%

Это абсолютно современные диапазоны открытия, которые уже отработанные годами профессиональными игроками в покер и существенно отклонятся от них как в одну (тайтовую), так и другую (лузовую) сторону нужно с величайшей осторожностью. Дисциплина открытия рейзом из каждой позиции, так как и дисциплина трибетов с достаточным эквити должна присутствовать всегда.

2. Колдколла префлоп с недостаточным эквити.

Как рассчитывать диапазоны трибетов с учетом позиции открывающего рейзера я уже показывал выше.

3. Переигрывание своих рук

Приведу два примера, которые показывают все вышеперечисленные ошибки.

Poker Stars Limit Hold'em

Pre Flop: (1.4 SB) Hero is MP2 with K♠ 7♦

UTG calls, 1 fold, **UTG+2 raises**, 6 folds, UTG calls

Flop: (5.4 SB) 9♠ 6♥ 8♥ (2 players)

UTG checks, **UTG+2 bets**, UTG calls

Turn: (3.7 BB) 7♥ (2 players)

UTG bets, **UTG+2 raises**, UTG calls

River: (7.7 BB) A♣ (2 players)

UTG checks, UTG+2 checks

Final Pot: 7.7 BB

UTG shows 7♠ 9♣ (two pair, Nines and Sevens)

UTG+2 shows 8♦ 8♠ (three of a kind, Eights)

UTG+2 wins 7.4 BB

UTG лимпит из ранней с мусорной рукой и, получив идеальный флоп он играет не чек-рейз, как нужно (так как в 99% случаев UTG+2 поставит продолженную ставку), а чек-кол.

UTG+2 переигрывает на терне свою руку, когда в диапазоне УТГ возможен как стрит, так и флеш.

Poker Stars Limit Hold'em

Pre Flop: (1.4 SB) Hero is CO with 3♣ 3♠

UTG calls, 1 fold, **UTG+2 raises**, 1 fold, **MP2 3-bets**, 4 folds, UTG calls, UTG+2 calls

Flop: (10.4 SB) 5♣ A♦ Q♦ (3 players)

UTG checks, UTG+2 checks, **MP2 bets**, **UTG raises**, UTG+2 folds, MP2 calls

Turn: (7.2 BB) T♠ (2 players)

UTG bets, **MP2 raises**, **UTG 3-bets**, **MP2 caps!**, UTG calls

River: (15.2 BB) 6♠ (2 players)

UTG bets, **MP2 raises**, **UTG 3-bets**, **MP2 caps!**, UTG calls

Final Pot: 23.2 BB

UTG shows Q♠ A♠ (two pair, Aces and Queens)

MP2 shows Q♣ A♣ (two pair, Aces and Queens)

UTG wins 11.2 BB

MP2 wins 11.2 BB

Оба игрока переиграли свои две пары на доске, где возможен как стрит, так и сет у одного из оппонентов.

Эта ошибка переигрывания рук характерна для игроков сверхагрессивного стиля и маньяков. Наличие маньяка за столом всегда делает игру чрезвычайно прибыльной.

4. Недоигрывание своей руки (miss valuebet)

Poker Stars Limit Hold'em

Pre Flop: (1.4 SB) Hero is UTG with 9♠ 7♠

5 folds, **CO raises**, **BTN 3-bets**, 2 folds, CO calls

Flop: (7.4 SB) 5♥ 2♣ 8♣ (2 players)

CO checks, **BTN bets**, CO calls

Turn: (4.7 BB) 6♥ (2 players)

CO checks, **BTN bets**, CO calls

River: (6.7 BB) Q♣ (2 players)

CO checks, BTN checks

Final Pot: 6.7 BB

CO shows K♥ J♥ (high card King)

BTN shows 8♠ A♣ (a pair of Eights)

BTN wins 6.4 BB

На ривере BTN должен ставить так как он получит коллы от множества худших рук (любая пара, АК), а из лучших рук по розыгрышу его бьет только АД.

5. Колл не по шансам банка

Это самая распространенная ошибка среди слабых игроков. Мы видели уже раздачи такого рода. Колд-колл на префлопе без достаточного эквити – это брат-близнец такой ошибки.

6. Блеф без достаточного эквити

Poker Stars Limit Hold'em - 8 players

Pre Flop: (1.4 SB) Hero is BB with A♠ 6♦

UTG raises, 2 folds, MP2 calls, 4 folds

Flop: (5.4 SB) Q♥ 3♥ 2♣ (2 players)

UTG bets, MP2 calls

Turn: (3.7 BB) K♥ (2 players)

UTG bets, MP2 calls

River: (5.7 BB) Q♠ (2 players)

UTG checks, MP2 bets, UTG calls

Final Pot: 7.7 BB

MP2 shows 5♥ A♣ (three of a kind, Queens)

UTG shows J♠ J♦

UTG wins 7.4 BB

Это классическая раздача в которой мы видим сразу три типа ошибок в исполнении MP2.

Во первых – это колдколл на префлопе без достаточного эквити.

Во вторых – это переигрывание руки, колл на флопе и терне не по шансам банка.

В третьих – это блеф без достаточного фолд-эквити на ривере. Так как ни одна рука хуже здесь не выбрасывает ривер.

Кстати, обратите внимание на отличную игру UTG, особенно на ривере.

Такая фишка, как чек-кол с рукой средней силы на спарившейся карте приносит много денег в долгосрочной перспективе, так как слабые игроки любят блефовать в таких ситуациях, изображая трипс.

Таким образом повторим еще раз.

Фундаментальная установка при игре в покер – это поиск плохих игроков и концентрация своего внимания на эксплуатации всех возможных ошибок, которые они будут делать.

Чем больше ошибок они делают и чем грубее эти ошибки – тем лучше для нас. Мы это все видим, отмечаем про себя каждую их ошибку и от этого получаем хорошее настроение.

Во время игровой сессии мы не думаем о том, сколько денег мы выиграли или проиграли, а наблюдаем за игрой соперников и находим ошибки в их стратегии.

Этот процесс должен греть нам душу. Даже если мы проигрываем деньги в конкретной игровой сессии – это не имеет значения. Самое главное – правильный настрой. Мы видим ошибки у соперников и мы не допускаем ошибок сами.

Эта книга заполнена реально работающими фишками, причем они хорошо структурированы. Это то, что приносит мне деньги уже на протяжении нескольких лет.

Что бы глубоко понять все идеи из каждого раздела книги необходимо несколько раз перечитать все это и применять на практике. Вы должны настойчиво работать над игрой, изучая материал и четко структурируя его в своей голове.

Далее я дам вам еще много ссылок на полезные материалы и вы сможете резко усилиться в мастерстве получения дополнительного дохода.

Кроме того вы можете написать отзыв по данной книге или задать свои вопросы мне на э-мейл, что бы я имел обратную связь и благодаря этому мог дорабатывать отдельные материалы этой книги.

Вот мой эмейл: `aleks.feliks.2011@yandex.ru`

Вы можете подписаться на мои бесплатные уроки по покеру на сайте:

<http://podpiska.felikspoker.com>

Конфиденциальность гарантирую.

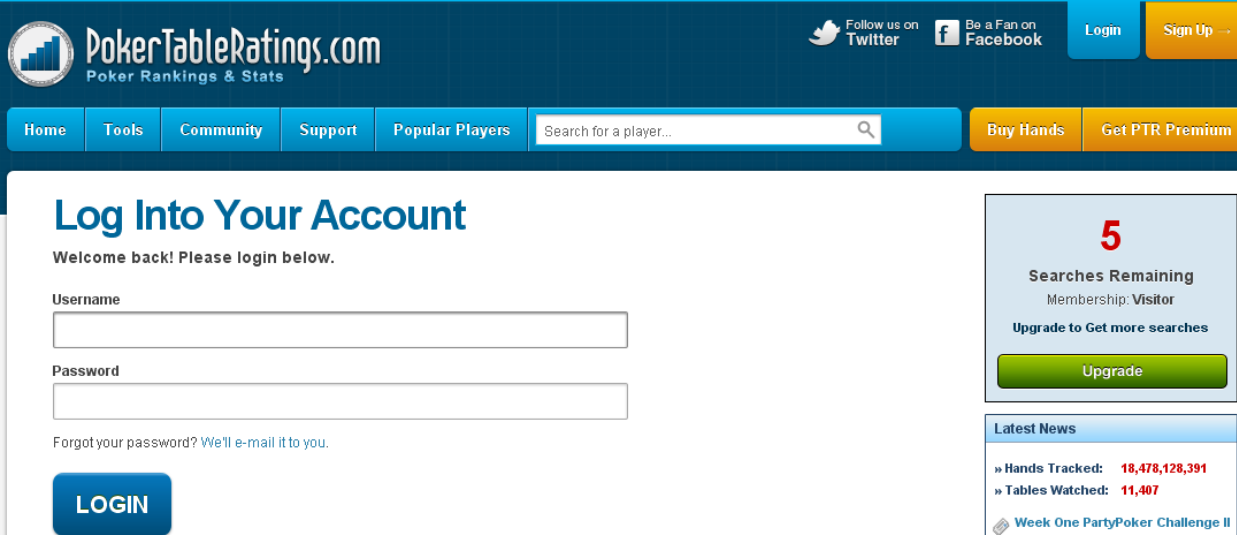
Раздел 2. Поиск информации

Покер – это игра с неполной информацией. Задача игрока – заполнить большинство пробелов.

С некоторого времени сайт <http://pokertableratings.com> помогает это сделать каждому игроку в покер – любителю это или профессионалу.

Дело в том, что на этом сайте вы можете найти подробную статистику на каждого игрока, который играет в онлайн.

Вот как это выглядит:



The screenshot shows the homepage of PokerTableRatings.com. The header is dark blue with the site logo, navigation links (Home, Tools, Community, Support, Popular Players), a search bar, and social media links. The main content area is white and features a 'Log Into Your Account' section with fields for Username and Password, a 'LOGIN' button, and a link for 'Forgot your password?'. To the right, there's a sidebar with a '5 Searches Remaining' notification, an 'Upgrade' button, and a 'Latest News' section with statistics like 'Hands Tracked: 18,478,128,391' and 'Tables Watched: 11,407'.

Для этого необходимо лишь зарегистрироваться и залогиниться на сайте.

Важно то, что вы можете:

1. Видеть насколько плюсовый ваш оппонент и его статистику по отдельным лимитам.
2. Покупать майнинг – определенное количество рук с лимита (около 100000-500000).

3. Анализировать статистику ваших оппонентов.

4. Оценивать среднюю доходность игры в месяц на отдельных лимитах.

Все это дает большой плюс на дистанции.

Что теперь говорить про тех игроков-любителей, которые не знают о существовании данного сайта. Они находятся в заведомо невыгодном положении.

Существуют так же программы для анализа рук, которые поголовно используют покерные профессионалы:

1. Холдемменеджер:

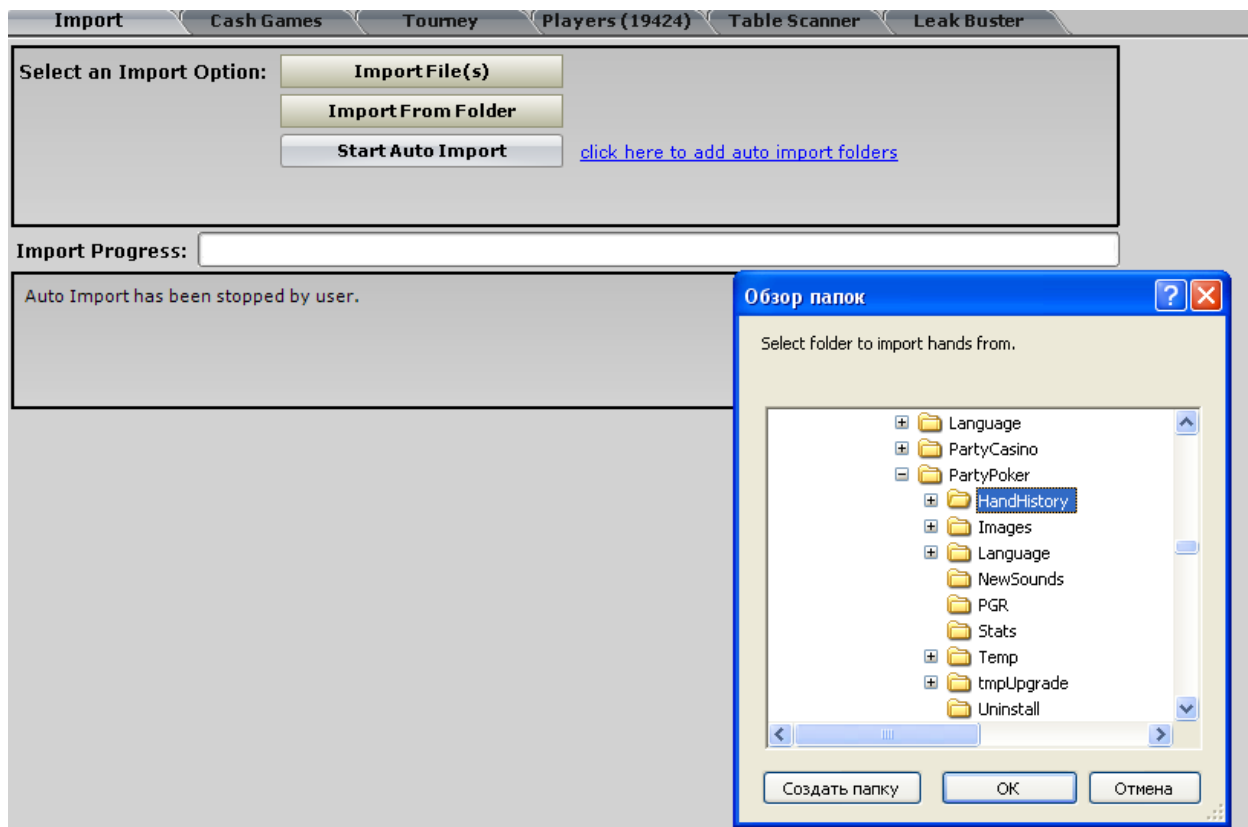
<http://holdemmanager.com>

2. Покертрекер:

<http://pokertracker.com>

Эти программы аналогичны по своим функциям.

Я предпочитаю пользоваться Холдемменеджером.



После этапа загрузки рук вы получите полную статистику на игроков определенного лимита.

Player Summary		Player Name	Site	Hands	\$	bb/100	VPIP	PFR	3Bet	Postflop Agg	Postflop Agg%	W\$SF%	WTSD%	Won \$ at SD	Flop CBet%
		GRAILKO	PS	6951	-\$2126.00	-3.06	19.8	14.6	8.3	1.72	51.4	40.9	40.3	51.4	95.4
		PycV	PS	4698	\$109.00	0.23	17.2	12.8	9.2	1.70	53.8	44.0	45.4	53.4	97.1
		spidey_85	PS	4360	-\$615.50	-1.41	18.9	14.6	9.1	1.73	52.7	41.9	44.3	53.5	94.2
		tomtom2	PS	4159	\$1556.00	3.74	23.1	19.6	15.6	2.28	60.2	46.2	40.0	56.3	97.9
		Mieses88	PS	3942	\$1162.00	2.95	18.4	13.7	9.4	2.12	56.0	45.2	43.7	50.9	96.6
		RPaon	PS	3882	-\$255.00	-0.66	18.5	14.3	9.2	1.75	51.2	43.4	40.3	50.0	94.5
		dbth	PS	3846	\$2779.00	7.23	21.0	12.9	8.2	1.66	50.7	43.7	43.4	51.7	97.9
		threeli	PS	3637	\$1344.00	3.70	20.1	10.9	4.8	1.08	39.3	39.9	45.4	51.6	94.0
		AlexSem	PS	3242	\$2271.50	7.01	19.5	15.5	10.2	1.22	46.0	49.2	44.1	58.6	96.3
		aleks_4ym	PS	3110	\$817.00	2.63	21.9	16.9	10.7	1.73	52.4	45.7	46.0	50.9	96.7
		lennie1987	PS	2807	-\$2099.50	-7.48	21.3	17.1	10.0	1.84	53.5	44.2	45.7	48.4	97.9
		neergo	PS	2727	-\$1045.50	-3.83	27.6	19.3	13.3	1.36	44.0	39.0	35.0	55.1	96.0
		edwinv070	PS	2623	-\$3308.50	-12.61	25.2	19.8	14.3	1.72	52.7	41.8	42.8	44.2	95.7
		YourMother66	PS	2608	\$186.00	0.71	19.1	13.6	9.8	1.93	53.7	43.6	41.5	55.3	96.9
		53 players		114152	\$11768.50	1.03	20.7	14.8	9.5	1.66	50.4	43.3	42.2	52.5	95.1

Player Analysis		Result Analysis	
PREFLOP VERY High 3Bet%: 1167 / 12245 for 9.5% (avg 5.6%) VERY Low Fold to 3Bet: 7 / 1094 for 0.6% (avg 55.8%) VERY Low Fold to 4Bet: 0 / 280 for 0.0% (avg 37.4%) VERY Low Raise 4Bet: 0 / 280 for 0.0% (avg 20.3%)		Click on a column to sort and see the results analysis	
GENERAL VERY High Flop CBet: 2835 / 2944 for 96.3% (avg 70.9%) VERY High Turn CBet: 1241 / 1558 for 79.7% (avg 44.5%) VERY High River CBet: 394 / 641 for 61.5% (avg 34.7%)			

Что бы усилить свою игру я рекомендую:

1. Купить майнинг рук на низких или средних лимитах.

2. Загрузить все руки в Покер Трекер или Холдем Менеджер.

3. Поиграть с фильтрами и изучить результаты статистики

The screenshot displays the Hold'em Manager Professional 1.09 beta 37 interface. The top menu bar includes File, Options, HUD Options, Tools, Help, and Articles (8). The main window is divided into several sections:

- Player:** bytng (PS) with buttons for Change, Refresh, and All Hands. A dropdown menu shows 'Hold'em' and a 'Filter' button.
- Quick Filters:** A list of filters including All Cards, Raise Unopened, Raise Limper(s), Cold Call, Over Limp, 3 Bet, Call 3 Bet, 4 Bet, Call 4 Bet, Limp Reraise, Early Position, Middle Position, Cutoff, Button, Small Blind, and Big Blind. There are also checkboxes for 'Filter by Effective BB's' (50 to 150) and 'Filter by # Players' (2 to 10).
- Known Cards:** A grid showing the community cards and hole cards for all players. The cards are color-coded: AA, AKs, AQs, AJs, ATs, A9s, A8s, A7s, A6s, A5s, A4s, A3s, A2s, AKo, KK, KQs, KJs, KTs, K9s, K8s, K7s, K6s, K5s, K4s, K3s, K2s, AQo, KQo, QQ, QJs, QTs, Q9s, Q8s, Q7s, Q6s, Q5s, Q4s, Q3s, Q2s, AJo, KJo, QJo, JJ, JTs, J9s, J8s, J7s, J6s, J5s, J4s, J3s, J2s, ATo, KTo, QTo, JTo, TT, T9s, T8s, T7s, T6s, T5s, T4s, T3s, T2s, A8o, K8o, Q8o, J8o, T8o, 98, 98s, 97s, 96s, 95s, 94s, 93s, 92s, A7o, K7o, Q7o, J7o, T7o, 97o, 87o, 77, 76s, 75s, 74s, 73s, 72s, A6o, K6o, Q6o, J6o, T6o, 96o, 86o, 76o, 66, 65s, 64s, 63s, 62s, A5o, K5o, Q5o, J5o, T5o, 95o, 85o, 75o, 65o, 55, 54s, 53s, 52s, A4o, K4o, Q4o, J4o, T4o, 94o, 84o, 74o, 64o, 54o, 44, 43s, 42s, A3o, K3o, Q3o, J3o, T3o, 93o, 83o, 73o, 63o, 53o, 43o, 33, 32s, A2o, K2o, Q2o, J2o, T2o, 92o, 82o, 72o, 62o, 52o, 42o, 32o, 22.
- Unknown Cards:** A table showing the frequency of cards won and lost. The table has columns for 'Won' and 'Lost' and rows for 'Preflop', 'Flop', 'Turn', 'River', and 'Showdown'.

The bottom section shows a 'Select Report Name from List' dropdown with '1 - Leak Buster - Stakes' selected. Below this is a 'Group By' dropdown with 'Month' and 'Player' options. The main table displays a list of hands with columns for Game Type, Description, Game, Hands, \$, BB/100, Std Dev, VPIP%, PFR%, Early UD PFR, Middle UD PFR, Cutoff UD PFR, Button UD PFR, SB UD PFR, Steal from Button, SB Fold to Steal, BB Fold to Steal, Flop Agg, Turn Agg, River Agg, and \$ Won. The table is filtered to show the last 100 hands.

4. Сравнить статистику выигрывающих игроков, проигрывающих игроков со своими цифрами.

5. Проанализировать типичные линии розыгрышей для конкретных ситуаций в исполнении профессионалов данного лимита, что бы понять общую схему игры.

Это план для дальнейшего развития. Уверен, что если вы проделаете необходимый объем работы, то значительно усилитесь в понимании этой игры.

В конце я хотел бы порекомендовать блог одного из топовых лимитчиков мира:

<http://forum.gipsyteam.ru/index.php?showtopic=39956>

Это просто кладезь ценной информации.
Вы много потеряли, если то сих пор не читали его посты.

Раздел 3.

Схема денежного потока или как получать пассивный доход в сети интернет

В данном разделе мне бы хотелось затронуть вопрос об методе получения пассивного дохода в сети Интернет. Я постараюсь на своем примере рассмотреть реальную схему создания денежного потока.

В свое время я прочитал несколько книг Роберта Киосаки, в которых он говорит о создании денежного потока или кешфлоу - ручейка денег, который постоянно течет в наш карман. Меня очень захватила эта идея.

Я много думал о том, каким образом создать свой пассивный доход наиболее удобным и наименее затратным способом.

Ведь это очень заманчиво сделать что-то один раз, а потом ничего не делать, но стабильно получать доход.

Я подписывался на многие бесплатные курсы, с помощью которых рассчитывал научиться зарабатывать в интернете.

В итоге я нашел одну схему, которой хочу поделиться с вами.

Благодаря этому можно научиться организовывать свой партнерский интернет-бизнес с нуля. Я не буду рисовать воздушные замки. Я лишь хочу показать, как я вижу, реально работающую бизнес-схему в сети интернет.

Самое удобное в этой схеме то, что вы отвечаете лишь за процесс привлечения клиентов и за это получаете

комиссионные с продаж, а создание, реализацию продуктов и обслуживание клиентов авторы партнерских программ берут на себя.

Ведь чем хорош покер. Он дает вам дополнительное средство заработка как ваше хобби. Но он никогда сам по себе не сможет создать для вас пассивный доход. Единственный путь - это создать партнерскую программу по привлечению игроков или зарегистрироваться в действующей партнерке. Но каким образом вы будете набирать игроков?

Вот как на деле выглядит схема набора потенциальных клиентов. Я разберу ее на своем примере.

1. Вы получаете свой хостинг и регистрируете доменное имя. Таким образом у вас есть свой сайт.
2. Вы создаете собственную "страничку-приземление" с формой подписки на своем сайте. Вот как это выглядит:

<http://felikspoker.com>

3. На этой страничке вы размещаете бесплатный полезный контент, что бы привлечь подписчиков и потенциальных клиентов. У меня это курс Сергея Панферова и Тима Ворон "Секреты Партнерской Денежной Машины". Его можно получить, заполнив форму подписки на моем сайте. В данном курсе авторы пошагово детально разбирают как регистрироваться, работать в партнерской программе и получать с этого комиссионные. Кроме того имеются шаблоны для создания "странички-приземления". Все понятно и новичку.

Вы регистрируетесь в этой партнерке и начинаете продвигать "странички-приземления" от Тима Ворон и Сергея Панферова, а так же их коммерческие курсы по своим партнерским ссылкам. Вот как это выглядит:

<http://flashmarketing.ru/aleshafeliks/alphapartner>

Это сайт по продвижению бесплатных курсов "Альфа-Партнер". Вы только что перешли на него по моей партнерской ссылке. Вы можете размещать эти ссылки на форумах, в социальных сетях, среди людей, которые заинтересованы в помощи, которые хотят научиться зарабатывать в интернете.

4. После этого с каждой продажи, которую осуществили привлеченные клиенты по вашим ссылкам, вы получите комиссионные, ведь вы являетесь партнером по данной партнерской программе.

5. Аналогично вы можете создать свою «страничку-приземление», которая будет заточена под покер и набирать подписную базу и потенциальных клиентов-игроков. Далее среди них распространять свои партнерские ссылки на регистрацию в покер румах. Клиенты будут приносить вам комиссионные.

Все эти комиссионные и будут вашим пассивным доходом. Так как когда Партнерская Денежная Машина настроена, вам уже ничего не нужно делать.